


Anleitung

Installation eHealth 500 unter den Betriebssystemen Windows 10 und 11

Laden Sie bitte zuerst den Treiber herunter, Sie finden diesen unter dem folgenden Link:
https://www.scm-pc-card.de/ftp/eHealth/ehealth500_10_11.zip

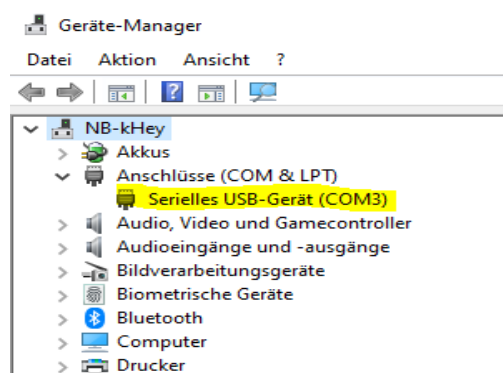
Entpacken Sie nun das heruntergeladene zip-File in einen separaten Ordner auf Ihrem PC.

Schließen Sie anschließend das eHealth 500 mit einem USB-Kabel am PC an und klicken Sie dann mit der rechten Maustaste auf das Windowsymbol  unten links.

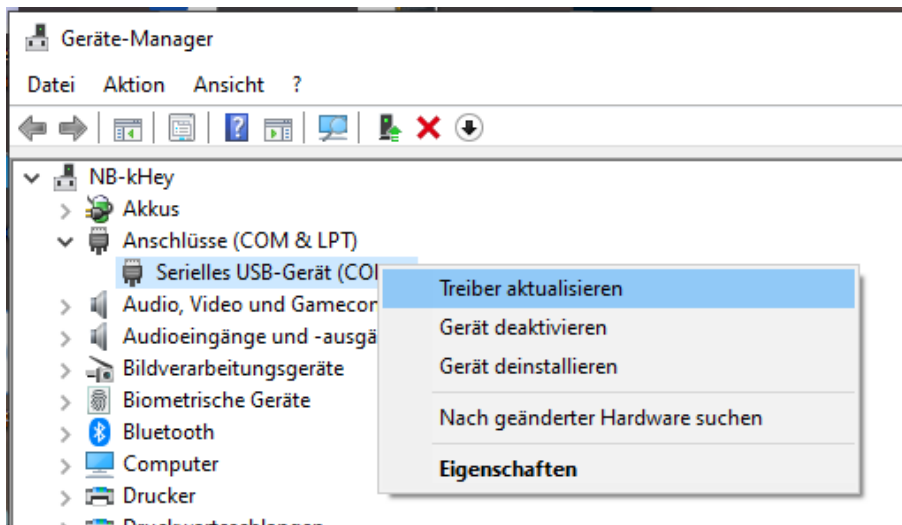
Das folgende Fenster erscheint, bitte wählen Sie hier den **Geräte Manager** aus, mit Klick auf die linke Maustaste starten Sie diesen.




Klappen Sie hier die Geräteart **Anschlüsse (COM & LPT)** auf und klicken Sie mit der rechten Maustaste auf **Seriellles USB-Gerät (COM3)**



Ein neues Menü erscheint, wählen Sie hier mit einem Mausklick links **Treiber aktualisieren** aus.



Wählen Sie im nächsten Fenster **Auf meinem Computer nach Treibern suchen** aus.

←  Treiber aktualisieren – Serielles USB-Gerät (COM3)

Wie möchten Sie nach Treibern suchen?


→ Automatisch nach Treibern suchen

Windows durchsucht Ihren Computer nach dem besten verfügbaren Treiber und installiert ihn auf Ihrem Gerät.

→ **Auf meinem Computer nach Treibern suchen**

Suchen und installieren Sie Treiber manuell.

Klicken Sie nun auf den Button **Durchsuchen...** und navigieren Sie nun zu dem Ordner mit den entpackten Gerätetreibern.

←  Treiber aktualisieren – Serielles USB-Gerät (COM3)

Computer nach Treibern durchsuchen

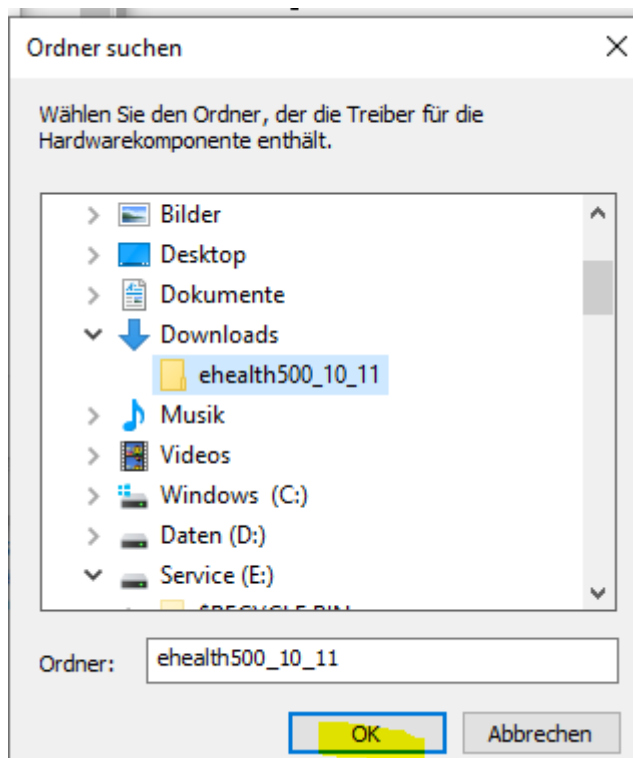
An diesem Ort nach Treibern suchen:

▼ Durchsuchen...

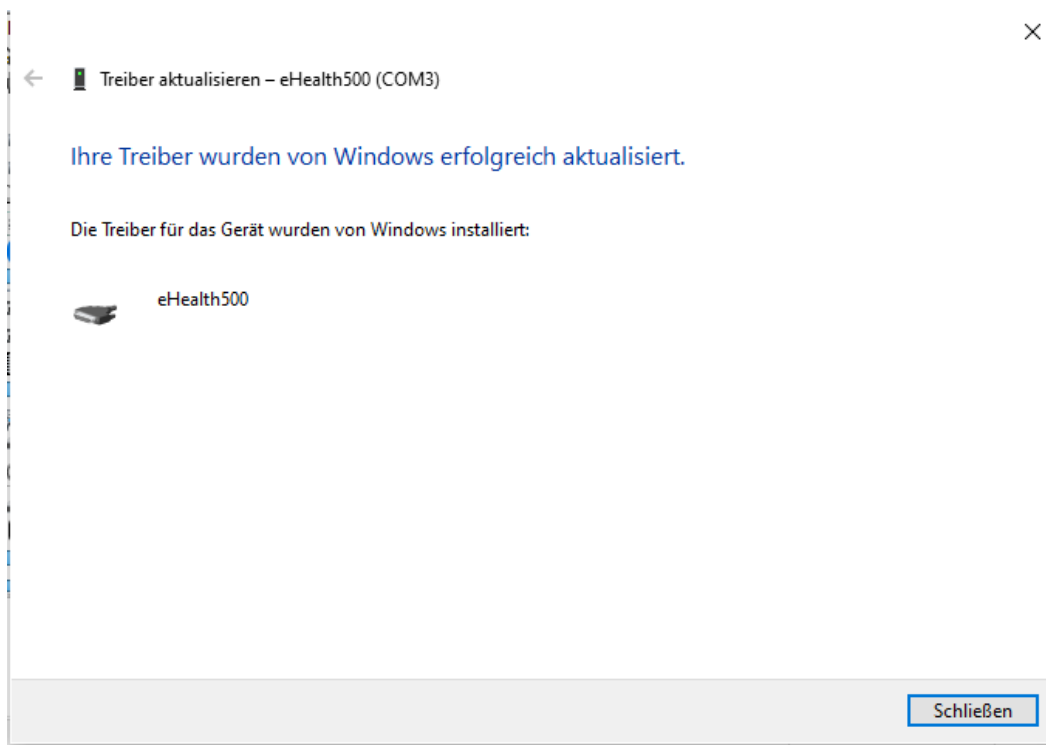
Unterordner einbeziehen

→ Aus einer Liste verfügbarer Treiber auf meinem Computer auswählen
Diese Liste enthält verfügbare Treiber, die mit dem Gerät kompatibel sind, und alle Treiber in derselben Kategorie wie das Gerät.

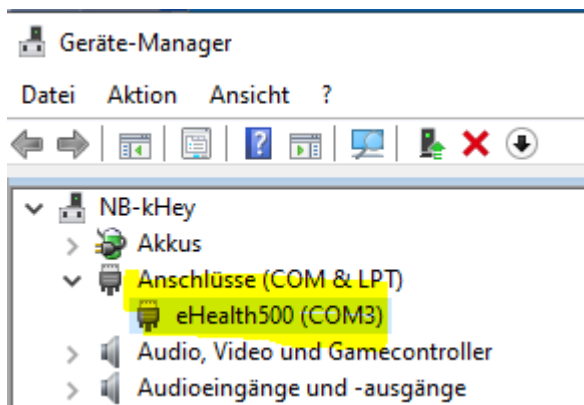
Bestätigen Sie mit **OK** und klicken Sie dann auf den Button **Weiter**.



Der Treiber des eHealth500 mobile Terminal wird nun installiert.



Nach Abschluss der Installation des Treibers schließen Sie bitte das Fenster, im Gerätemanager sollte nun unter **Anschlüsse (COM & LPT)** folgendes Gerät erscheinen -> **eHealth500 (COM3)**.



Haben Sie noch Fragen zur Installation?

Sie erreichen unseren Support unter 08441 788 840.