


## Anleitung SIM Karten Leser


1

Entfernen Sie die Kappe von Leser




2

Drücken Sie auf die Verriegelung des SIM Karten Trägers



3

Schieben Sie diesen dann nach links heraus




4

Entfernen Sie den Träger vollständig



5

Führen Sie die SIM Karte oder eine Mini bzw. Micro SIM mit Adapter wie abgebildet in den Träger ein



6

Schieben Sie den Träger wieder vollständig in den Kartenleser

